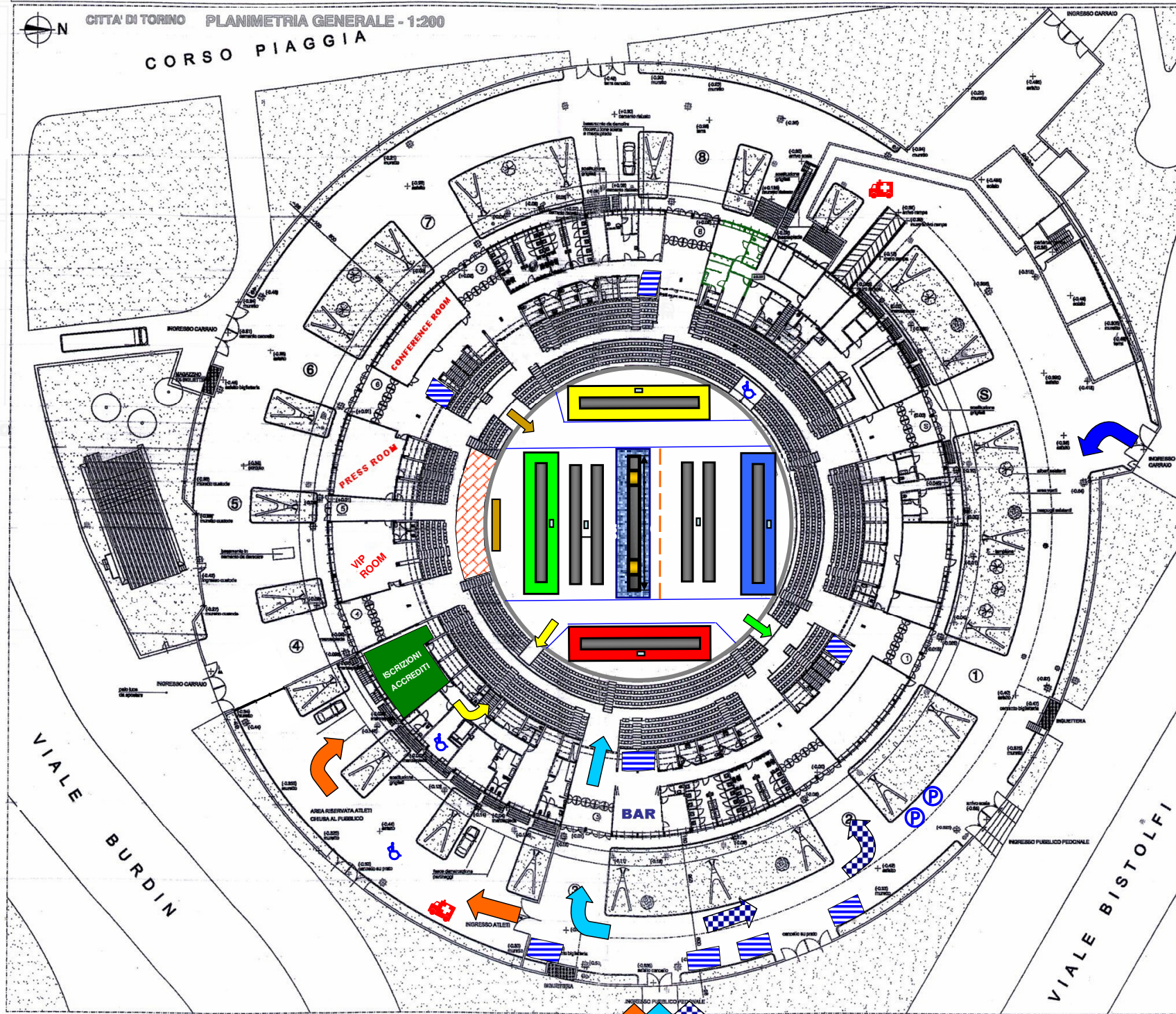

















CORSO PIAGGIA



# LEGENDA

-  = INGRESSO PUBBLICO
-  = INGRESSO ATLETI
-  = INGRESSO SCUOLE
-  = INGRESSO SHUTTLE
-  = ACCESSO A DIR. TORNEO
-  = ACCESSO A SPOGLIATOI E CALL ROOM
-  = ACCESSO A TRIBUNE DA PARTERRE PER ATLETI
-  = ISCRIZIONI - ACCREDITI
-  = D.T.
-  = TRIBUNA VIP
-  = STANDS
-  = PARK SHUTTLE HOTEL
-  = ACCESSO DISABILI
-  = AREE AMBULANZA

VIALE BURDIN

VIALE BISTOLFI